

VOORSCHRIFTEN VOOR VERZORGING EN ONDERHOUD

Deze voorschriften zijn van toepassing op vloerbekledingen van BerryAlloc DPL (direct laminaat).

1. Plaats van gebruik

De BerryAlloc DPL vloerbekleding kan zowel thuis als op openbare plaatsen worden gebruikt, dit in overeenstemming met de Europese norm EN 685.

Voor specifieke details: zie de overeenkomstige technische datasheets (www.berryalloc.com).

2. Verzorging

BerryAlloc DPL is een onderhoudsvriendelijke, slijtvaste vloer met een lange levensduur en een hygiënisch hard oppervlak. Om de laminaatvloerbekleding zo lang mogelijk te laten meegaan, is het wel noodzakelijk voorzorgsmaatregelen te nemen tegen onnodige belasting van het oppervlak.

Zand- en vuildeeltjes maken de vloer niet alleen vuil, maar kunnen de vloer ook permanent beschadigen.

Zij werken net als schuurpapier en veroorzaken vroegtijdige slijtage en krassen.

Bij een natte vloer zal het vuil blijven kleven en wordt het moeilijker om het vuil te verwijderen:

Om dit te voorkomen, doe het volgende:

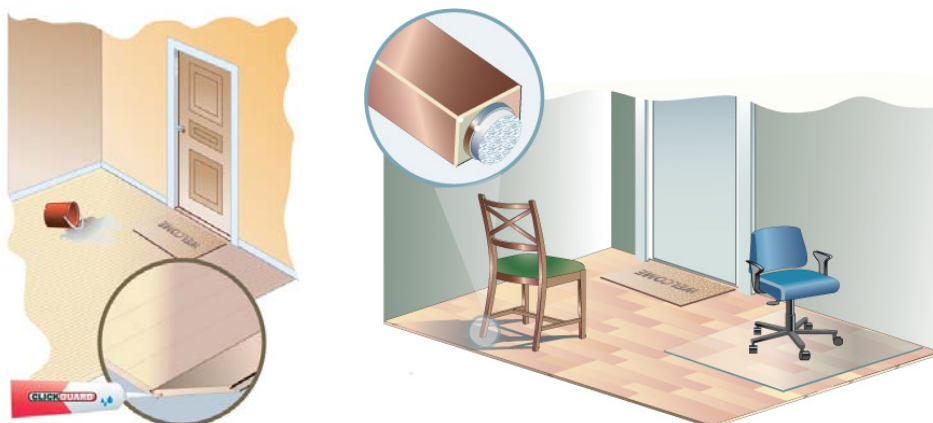
- a) Plaats aan deuringangen een geschikte voetmat, groot genoeg om vuiligheid en/of nattigheid te absorberen.

Voor BerryAlloc DPL vloeren met of zonder HydroPlus raden we aan een niet-uithardende, transparante silicone te gebruiken bij zones die veel met water in aanraking komen (zie afzonderlijke voorschriften op onze website www.berryalloc.com).

- b) Plaats vilt doppen onder stoelen en tafels om krassen te voorkomen.

Voorzie eveneens andere meubelstukken en zware voorwerpen van deze vilt doppen om ze op een veilige manier te kunnen verplaatsen.

- c) Gebruik transparante kunststofmatten onder bureaustoelen met wieltjes.



Binnenhuistemperatuur en relatieve luchtvochtigheid.

De BerryAlloc DPL vloerbekleding is gemaakt uit houtmateriaal dat reageert op de klimaatsveranderingen binnenshuis. Het ideale binnenklimaat voor een laminaatvloer is een relatieve luchtvochtigheid tussen 40 en 60 % en een temperatuur tussen 19 en 24 °C. Als de vochtigheid in de lucht te laag wordt, bestaat de kans dat de vloer aan één kant uitdroogt waardoor zijn afmetingen veranderen. Door overmatig uitdrogen aan één kant kan deze verandering in afmetingen ervoor zorgen dat de vloer kromtrekt.

Statische elektriciteit

BerryAlloc DPL is een vloerbedekking die deels isolerend werkt. Als de relatieve vochtigheid in de kamer rond de 50% RH of meer gehouden wordt, zal de vloer minder statische elektriciteit ontwikkelen.

3. Vloerverwarming

De oppervlaktetemperatuur van een BerryAlloc DPL vloer mag bij vloerverwarming nooit meer dan 27 °C bedragen. Denk eraan dat losse tapijten en matten kunnen functioneren als hitteaccumulatoren en de temperatuur opdrijven tot boven de maximaal toegelaten oppervlaktetemperatuur. Een vloeroppervlakte waarop BerryAlloc DPL wordt aangebracht, mag niet gelijktijdig verwarmde en niet-verwarmde zones bevatten, behalve als die gescheiden worden door expansieprofielen. Anders zullen de vloerzones verschillend reageren en problemen veroorzaken wanneer de vloerverwarming wordt aangezet.

De afgifte van de vloerverwarming mag volgende limieten niet overschrijden:

- Verwarmingselementen: 60 W/m²
- Verwarming op basis van water: de temperatuur van in- en uitstromend water moet zo geregeld worden dat het systeemvermogen geen temperatuur afgeeft hoger dan 27 °C. Een IR-sensor is aanbevolen om de temperatuur van het oppervlak constant te kunnen meten!

Temperatuurcontrole na de installatie of na het uitzetten van de verwarming gedurende een lange periode:

1. Zet gedurende de eerste week de verwarming op een lage temperatuur, 18-22 °C.
2. De week erna kan de verwarming aangepast worden in overeenstemming met bovenvermelde gegevens.

NB: Een te snel opwarmingsproces heeft een enorme uitdroging van de vloerbekleding tot gevolg met eventueel kromtrekken van de vloer en gaten tussen de planken!

4. Regelmatig onderhoud

Reiniging

Na de plaatsing zal de vloer normaal vuil zijn. Verwijder eerst alle grotere stukken vuil met een zachte borstel of een stofzuiger. Dan kan de vloer schoongemaakt worden met een goed uitgewrongen, enigszins vochtige doek of dweil (zie meer details hieronder).

Het onderhoud van een BerryAlloc DPL vloerbekleding vergt weinig tijd. Met een minimum aan inspanning blijft de vloer jarenlang in goede staat en mooi.

Droogreiniging wordt aanbevolen.

Bij vlekken is een goed uitgewrongen dweil met lauw water aangeraden.

Indien schoonmaakproducten worden toegevoegd, gebruik altijd synthetische detergents.

Organische detergents laten een dunne vetfilm op het oppervlak wat duidelijke voetsporen nalaat bij het stappen over de vloer. We raden BerryAlloc Cleaner aan, een fosfaatvrij en biologisch afbreekbaar detergent dat droogt zonder vlekken en een aangename geur achterlaat. Vermijd overdadig gebruik van water. Gemorst water moet onmiddellijk worden opgenomen.

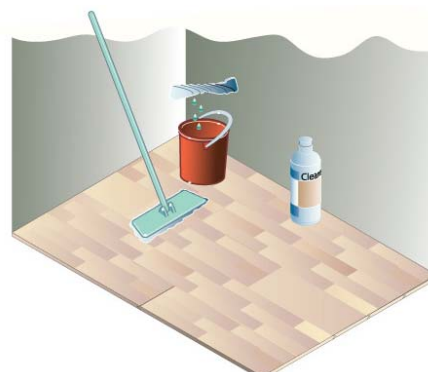
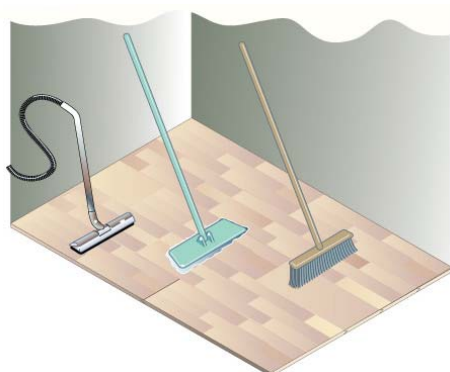
NB: De vloer kan gladder aanvoelen als hij nat is (minder slipvastheid).

Droge reinigingsmethodes

Voor de dagelijkse reiniging raden we aan een zachte borstel, stofzuiger of een droge mop te gebruiken. Microvezelmops zijn ideaal.

Natte reinigingsmethodes

Hardnekkige vlekken kunnen worden verwijderd met een goed uitgewrongen, licht vochtige dweil en een synthetisch detergent. Indien nodig mag de BerryAlloc DPL vloer worden schoongemaakt met een mop en met een lichte verstuiving van synthetisch detergent. BENEVEL de vloer en dweil die onmiddellijk erna. Een verdere behandeling van het oppervlak is niet nodig. Gebruik op de vloer nooit hooggeconcentreerde zeepoplossingen!



Hardnekkige vlekken kunnen worden schoongemaakt zoals beschreven in onderstaande tabel:

Soort Vlek	Verwijder met
Bloed	Uitgewrongen dweil en koud water
Koffie, thee, chocolade, sap, melk, wijn, drankjes, vet	Uitgewrongen dweil, lauw water en een kleine hoeveelheid synthetisch detergent
Rubber, olie, teer, schoensmeer, roet, nagellak, lippenstift, tekeninkt, kleurpotlood, krijt, verf	Brandspiritus/white spirit/aceton (deze oplosmiddelen mogen niet worden gebruikt bij V-groeven!)
Was van kaarsen, kauwgom	Laat hard worden, schraap dan voorzichtig af met een plastic schraapmes, reinig de restanten met aceton

NB: Gebruik nooit staalwol of andere schurende reinigingsmethodes op een BerryAlloc DPL vloer.
Gebruik nooit stoomreinigers op een BerryAlloc DPL vloer!

Behandeling

BerryAlloc DPL is een onderhoudsvrije vloer die alleen mag worden schoongemaakt met behulp van de methodes hierboven beschreven onder het hoofdstuk 'reiniging'.

Beschadigingen zoals scheuren en kerven in het oppervlak kunnen worden hersteld met ofwel BerryAlloc repair kit ofwel ColorFill®. Zwaar beschadigde vloerplanken moeten worden vervangen.

BerryAlloc DPL vloerbekleding moet niet worden gewaxt, gevernist of gepolijst. Ze kan worden behandeld met een refresher voor laminaatvloeren. De refresher brengt een transparante laag aan op de laminaatvloer, die verdwijnt naargelang het gebruik. Dat kan leiden tot glansschakeringen op het vloeroppervlak, vooral bij het vergelijken van meer of minder belopen zones.

Lichte kleurschakeringen in de groeven of de machinaal bewerkte oppervlakken zijn te verwachten wanneer het zonlicht niet gelijkmatig over de hele vloer schijnt.

Verwijderbaarheid

BerryAlloc DPL vloerbekleding kan worden verwijderd en opnieuw gemonteerd. Het is dus mogelijk om beschadigde vloerplanken te vervangen. De vloer heeft ook een hergebruikwaarde indien u de vloer wenst te verwijderen.

Zorg er bij het verwijderen van vloerpanelen voor dat u de demonteerprocedure goed opvolgt, zoals die beschreven staat bij de montage-instructies (www.berryalloc.com) van het betrokken type laminaat, zodat u het locking mechanisme van de vloerplank niet beschadigt.

Afvoeren van overtollig materiaal dient te gebeuren zoals vermeld in de MSDS (Material Safety Data Sheet = veiligheidsinformatieblad) voor de BerryAlloc DPL vloerbekleding (www.berryalloc.com).



5. Transport en opslag

BerryAlloc DPL vloerbekleding is verpakt in gemarkeerde dozen, beschermd met geperforeerde krimpfolie. Dit houdt in dat de verpakkingen kunnen worden getransporteerd zonder temperatuurbependingen, maar dat de dozen opgeslagen moeten liggen bij temperaturen boven het vriespunt en beschermd tegen regen, sneeuw en te lange blootstelling aan fel licht. De randen van de dozen moeten worden beschermd tegen stoten.

6. Gezondheid en milieu

De BerryAlloc DPL vloerbekleding is getest in overeenstemming met de Europese normen inzake emissie en toxiciteit en aanbevolen door de NAAF (Norwegian Asthma and Allergy Association - Noorse Astma en Allergie Associatie).

Het product is uitgetest en goedgekeurd door een aantal Europese laboratoria die brandtesten uitvoeren.

7. Meer informatie

Meer informatie i.v.m. BerryAlloc DPL vloerbekleding of andere producten van BerryAlloc, vindt u in onze brochure of op onze website: www.berryalloc.com.